

# Implementierung von Citavi in Word

Philipp Sedlazeck

# Was?

- Seit WS 2016 wird für die **Abschlussarbeiten** am AVAW ein **neuer Zitationsstil** verwendet.
  - Dieser ist vom Harvard Zitierstil abgeleitet.
  - Als Vorlage dient der Zitationsstil „Springer Basis“ (Autor Datum).
- Zur Erleichterung der Quellenverwaltung soll/kann das Programm **Citavi** verwendet werden.

# Was?

- **Citavi** ist eine Software zur Literaturverwaltung, Wissensorganisation und Aufgabenplanung.
  - Die Lizenz für das Programm wird kostenfrei von der Uni für Studenten zu Verfügung gestellt.
  - Ausführliche Dokumentationen wie Citavi Projekte angelegt werden sind im Internet zu finden.

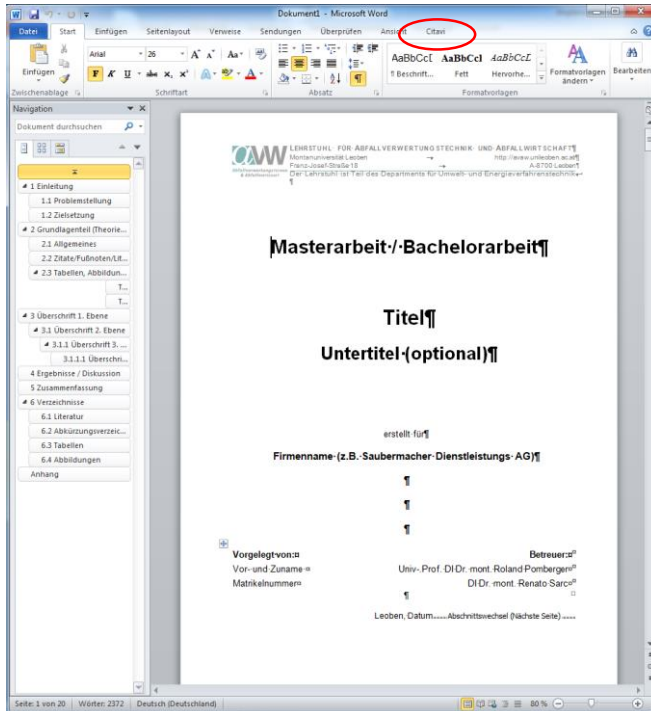
Im Folgenden wird erklärt wie Citavi in Word implementiert werden kann und wie man es verwenden kann.

# Wie?

1. Installiere Citavi und folge den Anweisungen von der Internetseite der Universitätsbibliothek und Archiv (unter Services)
2. AVAW-Word Vorlage (ab Version 1.5) öffnen
- ~~3. Lade den Citavi Zitierstil („AVAW-Citavi.ccs“) von der AVAW-Homepage herunter~~
  - ~~• Diese Datei muss im Ordnerpfad  
... \Documents\Citavi\Custom Citation Styles  
abgelegt werden => Hinfällig (vereinfacht seit v.1.5)~~

# Wie?

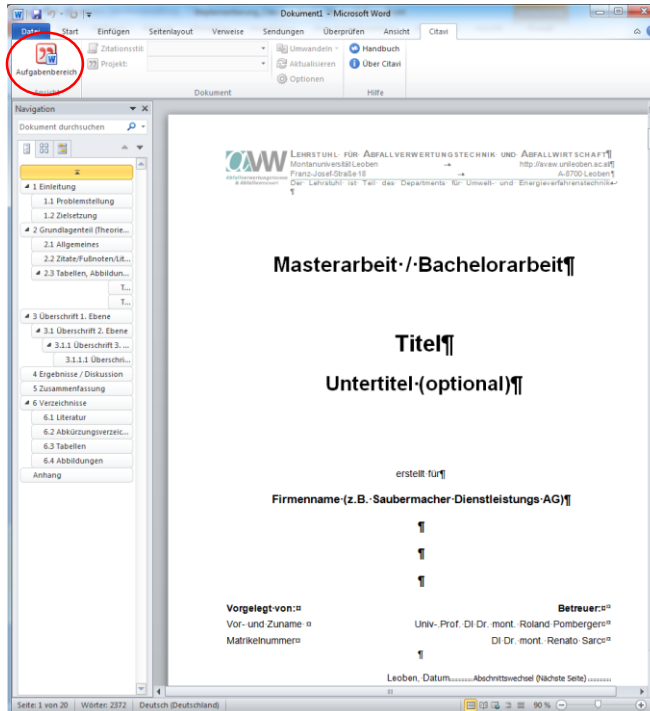
## 1.) AVAW Word-Vorlage:



Nach der Installation  
von Citavi erscheint rechts  
oben in Word rechts  
oben im Menü  
ein Punkt  
Citavi  
rot markiert

# Wie?

## 2.) AVAW Word-Vorlage:



Über Aufgabenbereich kann ein Citavi-Projekt ausgewählt werden

# Wie?

Dokument1 - Microsoft Word

Ansicht

Citavi

Projekt mit Dokument verknüpfen

Offene Projekte:

- Meine Abschlussarbeit

Zuletzt verwendet:

- Meine Abschlussarbeit
- CarboResources
- Anderes Projekt mit Dokument verknüpfen...

Masterarb

Unter

Firmenname (z.B. ...)

Vorgelegt von: ▾  
Vor- und Zuname ▾  
Matrikelnummer ▾

Seite: 1 von 20 | Wörter: 2372 | Deutsch (Deutschland)

Dokument1 - Microsoft Word

Ansicht

Citavi

Projekt mit Dokument verknüpfen

Offene Projekte:

- Meine Abschlussarbeit

Zuletzt verwendet:

- Meine Abschlussarbeit
- CarboResources
- Anderes Projekt mit Dokument verknüpfen...

Masterarb

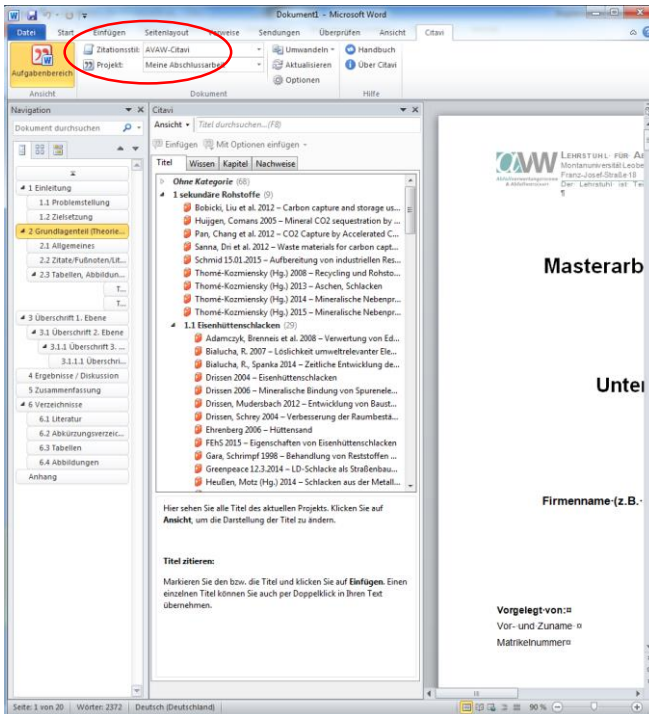
Unter

Firmenname (z.B. ...)

Vorgelegt von: ▾  
Vor- und Zuname ▾  
Matrikelnummer ▾

Seite: 1 von 20 | Wörter: 2372 | Deutsch (Deutschland)

# Wie?



Über den Zitationsstil kann nun der vorgegebene Stil „Springer Basis (Autor Datum)“ ausgewählt werden

Wird die Abschlussarbeit in englischer Sprache verfasst muss dementsprechend „Springer Basic (Author-Date)“ ausgewählt werden



# Wie?

Um nun ein Zitat aus dem Projekt in den Text einzufügen muss man nur die gewünschte Referenz an die Stelle das Dokument ziehen.

Microsoft Word - Dokument1 - Microsoft Word

Ansicht | Titel durchsuchen... (F8)

Einfügen | Mit Optionen | Einfügen

Titel | Wissen | Kapitel | Nachweise

Ohne Kategorie (0)

1 sekundäre Rohstoffe (0)

- Bobicki, Liu et al. 2012 – Carbon capture and storage us...
- Müller, Gernert 1999 – Mineral-CO<sub>2</sub>-Speicherung in...
- Pan, S.-Y., Chang, E.E., Chiang, P.-C., 2012. CO<sub>2</sub> Capture by Accelerated Carbonation of Alkaline Wastes: A Review on Its Principles and Applications. Aerosol Air Qual. Res. 12(1), 779-791. 10.4239/aaqr.2012.06.0149.**
- Thomé-Kozmiesky (Hg.) 2008 – Recycling und Rohsto...
- Schmid 15.01.2015 – Aufbereitung von industriellen Res...
- Thomé-Kozmiesky (Hg.) 2014 – Aschen, Schlacken
- Thomé-Kozmiesky (Hg.) 2014 – Mineralische Nebenpr...
- Thomé-Kozmiesky (Hg.) 2015 – Mineralische Nebenpr...

1.1 Eisenhüttenwerkbläsen (2)

- Adamczyk, Brenneis et al. 2008 – Verwertung von E...
- Bialucha, R. 2007 – Lediglich umweltauglicherer Ele...
- Bialucha, R., Spanka 2014 – Zeitliche Entwicklung de...

Dissens 2004 – Eisenhüttenwerkbläsen

Dissens 2006 – Mineralische Bindung von Spurenele...

Dissens, Muldenbach 2012 – Entwicklung von Baust...

Dissens, Schrey 2004 – Verbesserung der Raumbest...

Ehrenberg 2006 – Hüttenсанд

Fehs 2015 – Eigenschaften von Eisenhüttenwerkblä...

Gara, Schimpf 1998 – Behandlung von Reststoffen ...

Greenpeace 12.2.2014 – (D-)Schlacke als Straßenbau...

Hausfuß, Metz (Hg.) 2014 – Schlacken aus der Metall...

Pan, S.-Y., Chang, E.E., Chiang, P.-C., 2012. CO<sub>2</sub> Capture by Accelerated Carbonation of Alkaline Wastes: A Review on Its Principles and Applications. Aerosol Air Qual. Res. 12(1), 779-791. 10.4239/aaqr.2012.06.0149.

Titel bisher 1 mal zitiert.

Seite: 10 von 21 | Wörter: 2417 | Deutsch (Deutschland)

Hinweis! Kapitel 2 ist für den Grundanteil / theoretischen Teil vorgesehen. Dieses Kapitel ist individuell mit dem jeweiligen Betreuer festzulegen!

Hinweis! Nachfolgend wird in diesem Kapitel der Aufbau dieser Vorlage beschrieben.

2.1 → Allgemeines!

Alle Kapitel der ersten Ebene sprich Kapitel 1,'2,'3'etc. haben in Form eigener Abschnitte vorzulegen, d.h. sie beginnen jeweils mit einer neuen Seite!

Die Kopfzeile hat rechts oben die Seitenzahl und links oben die Kapitelnummer sowie die Kapitelüberschrift zu enthalten. Die Fußzeile enthält das AVAW-Logo. Wird die Bachelor-/Masterarbeit für eine Firma geschrieben, dann wird der Firmenname am Deckblatt erwähnt, jedoch bekommt kein Logo in der Fußzeile (NEU ab 2013)!

Grundsätzlich sollte auf die übermäßige Verwendung von Kursiv, unterstrichener und fetter Formatierung verzichtet werden. In Einzelfällen kann dies jedoch zur Erhöhung der Lesbarkeit führen und ist daher individuell festzulegen!

2.2 Zitate/Fußnoten/Literaturhinweise!

An dieser Stelle füge ich nun ein Zitat ein (Pan et al., 2012).

Ab dem SS 2016 gelten die AVAW-Zitate. Die sind vom Harvard Zitiert abgeleitet. In dieser Vorlage sind die Zitate handschrift eingefügt. Es steht auf der AVAW Homepage zusätzlich eine PDF zu Verfügung die erklärt wie Citavi (eine Software zur Literaturverwaltung, Wissensorganisation und Aufgabenplanung) in Word implementiert werden kann. Die Lizenz für das Programm Citavi wird kostenfrei von der Uni für Studenten zur Verfügung gestellt.

Literaturhinweise im Text sowie hinter einer Überschrift bzw. Tabellen- oder Abbildungsbeschriftung werden in runder Klammer dargestellt. Wird ein Artikel mit nur einem Autor zitiert, so wird das Zitat folgendermaßen angegeben!

Normalerweise bereitet das Zitieren kein Problem (Müller 2004)!

Bei zwei Autoren so!

Zitate sind immer in der Arbeit anzugeben (Meyer & Schmidt 2005)!

Werden Bücher zitiert soll zusätzlich die Seitenzahl der zitierten Stelle angegeben werden. In umfangreichen Arbeiten kann das Auffinden der gesuchten Textstelle erleichtert, wenn auch hier die entsprechende Seitenzahl angegeben wird.!

# Wie?

individuell mit dem jeweiligen Betreuer festzulegen ¶

¶

**Hinweis!**  
Nachfolgend wird in diesem Kapitel der Aufbau dieser Vorlage beschrieben. ¶

¶

**2.1 - Allgemeines**

Alle Kapitel der ersten Ebene sprich Kapitel 1,2,3 etc. haben in Form eigener Abschnitte vorzulegen, d.h. sie beginnen jeweils mit einer neuen Seite ¶

Die Kopfzeile hat rechts oben die Seitenzahl und links oben die Kapitelnummer sowie die Kapitelüberschrift zu enthalten. Die Fußzeile enthält das AVAW-Logo. Wird die Bachelor-/Masterarbeit für eine Firma geschrieben, dann wird der Firmenname am Deckblatt erwähnt, jedoch bekommt kein Logo in der Fußzeile (NEU ab 2013)! ¶

Grundsätzlich sollte auf die übermäßige Verwendung von kursiver, unterstrichener und fetter Formatierung verzichtet werden. In Einzelfällen kann dies jedoch zur Erhöhung der Übersichtlichkeit führen und ist daher individuell festzulegen ¶

**2.2 - Zitate/Fußnoten/Literaturhinweise**

**Pan, et. al. (2012) sagen, dass an dieser Stelle ein Zitat stehen muss. ¶**

Ab dem SS 2016 gelten am AVAW neue Zitierregeln. Sie sind vom Harvard Zitierrstil abgeleitet. In dieser Vorlage sind die Zitate handschriftlich eingefügt. Es steht auf der AVAW Homepage zusätzlich eine PDF zu Verfügung die erklärt wie Citavi (eine Software zur Literaturverwaltung, Wissensorganisation und Aufgabenplanung) in Word implementiert werden kann. Die Lizenz für das Programm Citavi wird kostenfrei von der Uni für Studenten zu Verfügung gestellt. ¶

Literaturhinweise im Text sowie hinter einer Überschrift bzw. Tabellen- oder Abbildungsbeschreibung werden in runder Klammer dargestellt. Wird ein Artikel mit nur einem Autor zitiert, so wird das Zitat folgendermaßen angegeben ¶

Normalerweise beruht das Zitieren kein Problem (Müller 2004), ¶

Bei zwei Autoren so ¶

Zitate sind immer in der Arbeit anzugeben (Meyer & Schmidt 2005) ¶

¶

AVAW

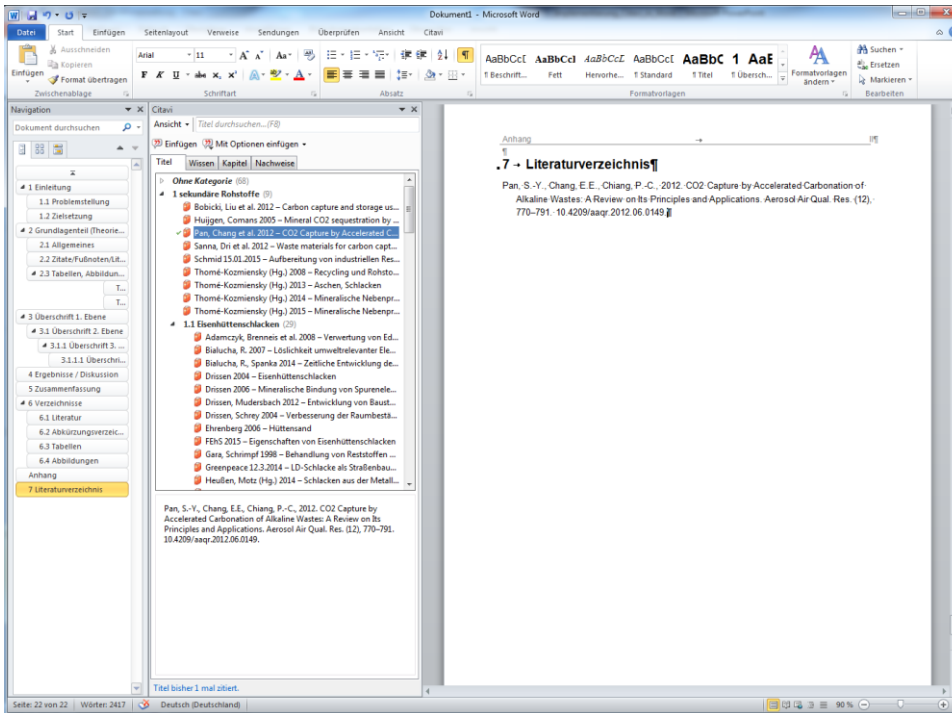
Titel bisher 1 mal ziert.

Seite: 10 von 22 | Wörter: 2417 | Deutsch (Deutschland)

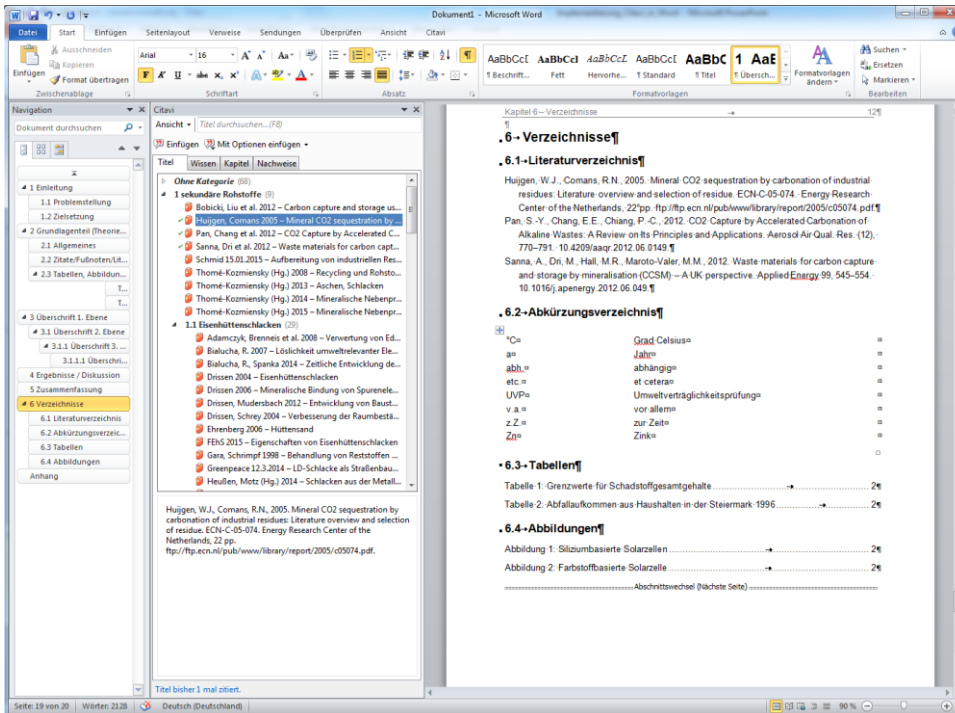
Falls die Referenzangabe verändert werden muss/soll, so kann dies händisch eingefügt werden.

# Wie?

Das Literaturverzeichnis erscheint automatisch am Ende des Dokuments.



# Wie?



Jetzt kann es einfach an die dafür vorgesehene Stelle kopiert werden und beliebig erweitert werden.

Das Format muss ggf. händisch (siehe Vorlage) angepasst werden

# Wie?

---

Eine detaillierte Anleitung ist durch die

**Youtube-Dokumentation**

gegeben:

Suchbegriff: „Citavi kennenlernen“

# Noch Fragen?

---

Wenn noch Fragen bestehen, einfach melden!

Philipp Sedlazeck  
Franz-Josef Straße 18  
8700 Leoben, Austria

Tel.: +43 (0) 3842 / 402 – 5114

E-Mail: [philipp.sedlazeck@unileoben.ac.at](mailto:philipp.sedlazeck@unileoben.ac.at)